

2023 -2026

Editorial.

Dr. Luis Hernández Guzmán

Sección Noticias e Información de Actualidad Médica.

Dr. Samuel Seiref
Dr. Carlos Vera

Sección Noticias de la Gineco-Obstetricia Latinoamericana.

Dr. Rafael Bedoya
Dra. Idania Balandrón

Sección La Voz de los Comités de FLASOG.

Dr. Alvaro Erramuspe
Dr. Alfredo Celis
Dr. Carmelo Rodríguez

Sección Posiciones de FLASOG.

Dr. Oscar Cerdas
Dr. Néstor Pavón

Sección Escuchando a los lectores

Dr. Álvaro Erramuspe



Comité Ejecutivo 2023 - 2026

Dr. Luis Hernández Guzmán
Presidente

Dra. Flory Morera
Vicepresidente

Dr. César López
Secretario

Dr. José Mendoza
Tesorero

Dr. Néstor Garello
Past President

Dr. Alfonso Arias
Presidente Electo

Dr. Cuauhtémoc Celis G.
Director Científico

Dr. Miguel Routi
Director Ejecutivo

Dr. Jaime Sánchez Salazar
Director Administrativo

**XXV CONGRESO LATINOAMERICANO
DE OBSTETRICIA Y GINECOLOGÍA**

22 - 26 Noviembre 2026 - Swissôtel Lima **Lima - Perú 2026**



**Hasta el
31 de agosto de 2026**
Valor preferente

Médicos Socios: USD\$275.00
Médicos No Socios: USD\$350.00
Médicos Residentes: USD\$140.00



**A partir del
1 de septiembre de 2026**
Valor

Médicos Socios: USD\$300.00
Médicos No Socios: USD\$400.00
Médicos Residentes: USD\$160.00

EVENTO EXCLUSIVO PARA MÉDICOS.

El comprobante emitido por la plataforma de pago confirma la inscripción al evento.
No se emitirán facturas locales en Perú, ya que el evento es organizado por la
Federación Latinoamericana de Sociedades de Obstetricia y Ginecología (FLASOG), con sede en Panamá.

Inscripciones desde:
www.flasog.org - www.spog.org.pe

Más información:
pbarrera@groupdmc.com - comunicaciones@flasog.org



ÍNDICE

Comité Ejecutivo	2
Editorial	5
Dr. Luis Hernández Guzmán	
Sección Noticias e Información de Actualidad Médica.	
Dr. Samuel Seiref	7
Dr. Carlos Vera	
Sección Noticias de la Gineco-Obstetricia Latinoamericana.	9
Dr. Rafael Bedoya	
Dra. Idania Balandrón	
Sección La Voz de los Comités de FLASOG.	13
Dr. Alfredo Celis.	
Dr. Carmelo Rodríguez	
Dr. Álvaro Erramuspe	
Sección Escuchando a los lectores.	31
Dr. Álvaro Erramuspe	
Suscripciones	32

Mujer latinoamericana: razón de nuestro compromiso y motor de nuestra Federación

Marzo es una oportunidad para reafirmar el sentido más profundo de nuestra labor. En este mes de la mujer, desde la FLASOG, rendimos homenaje a la mujer latinoamericana: luchadora, resiliente y cada vez más informada. Hoy vemos una mujer empoderada, consciente de su cuerpo, de su salud ginecológica y de sus derechos sexuales y reproductivos. Una mujer que exige atención basada en evidencia, trato digno y acompañamiento respetuoso. Esa evolución nos interpela y nos compromete aún más a responder con excelencia científica y ética profesional.

Reconocemos también, con especial gratitud, a las mujeres que integran los distintos comités de nuestra Federación. Ellas no solo aportan conocimiento y experiencia; entregan generosamente su tiempo, liderazgo y vocación de servicio. Gracias a su trabajo sostenido, la FLASOG ofrece espacios de actualización académica, desarrollo de habilidades y fortalecimiento profesional para los médicos ginecólogos y obstetras de la región, así como actividades orientadas a la comunidad en general. Su participación no es solo valiosa: es transformadora. Son ejemplo de compromiso, rigurosidad y visión de futuro.

Nuestra federación agrupa a 19 sociedades científicas nacionales, que trabajan articuladamente bajo un mismo propósito. Somos una comunidad unida que, a una sola voz, defiende la salud integral de la mujer latinoamericana en todas las etapas de su vida. Esta unidad es nuestra mayor fortaleza. Nos permite generar consensos, promover estándares de calidad, impulsar la educación médica continua y representar con solidez a nuestra especialidad en los distintos escenarios regionales e internacionales.

Nos debemos a la mujer de nuestra región. Por ello, reiteramos que nuestro ejercicio profesional debe estar siempre guiado por la ética, el respeto a la autonomía, la actualización permanente y el compromiso social. La confianza que depositan en nosotros millones de mujeres exige coherencia, responsabilidad y humanidad en cada consulta, en cada procedimiento y en cada decisión clínica.

Este año marca además el inicio del último tramo de nuestro mandato al frente de la Federación. Un periodo que nos invita a mirar con satisfacción los avances alcanzados gracias al arduo trabajo de quienes conforman el Comité Ejecutivo que me acompaña, para quienes expreso mi más profundo agradecimiento. Entre los logros más destacados se encuentran más de 50 webinars desarrollados en los últimos dos años, que han proyectado académicamente a la FLASOG hacia otros continentes y nos han posicionado como un ejemplo de organización y generación de conocimiento. Asimismo, se han realizado 11 diplomados entre 2024 y 2025, con la proyección de cinco nuevos programas para 2026. A ello se suman los numerosos eventos y programas académicos que continuaremos desarrollando durante este año, fortaleciendo nuestra misión de ofrecer educación médica continua a los agremiados y consolidando a la FLASOG como una organización líder en la formación de los ginecólogos y obstetras de la región. Todo este esfuerzo académico tendrá además un momento culminante con la realización del XXV Congreso Latinoamericano de Obstetricia y Ginecología FLASOG.

En este espíritu de integración y crecimiento colectivo, los invitamos a participar en el XXV Congreso Latinoamericano de Obstetricia y Ginecología FLASOG, que se realizará en Perú del 22 al 26 de noviembre de 2026. Este encuentro será un espacio privilegiado para el intercambio científico, la innovación, el fortalecimiento de redes profesionales y la reflexión sobre los desafíos actuales de nuestra especialidad y por

supuesto, un espacio para compartir con camaradería la pasión que nos une. Será también una oportunidad para reafirmar nuestra identidad regional y proyectar juntos el futuro de la ginecología y la obstetricia en América Latina.

Que este mes nos recuerde que nuestra labor trasciende lo técnico: tiene un profundo impacto humano y social. Sigamos trabajando unidos, con rigor científico y convicción ética, para acompañar a la mujer latinoamericana en cada etapa de su vida.

Con estima y compromiso,

Dr. Luis Hernández Guzmán
Presidente de la FLASOG
2023–2026

EL CICLO MENSTRUAL COMO CONDICIONANTE DEL DESEMPEÑO Y LA GRAVEDAD DE LAS LESIONES EN ATLETAS DE ÉLITE.

Un estudio observacional sugiere que la menstruación no aumenta la frecuencia de lesiones, pero podría asociarse con una mayor severidad cuando estas ocurren.

Durante décadas, gran parte de la investigación en medicina del deporte se ha realizado en poblaciones masculinas, lo que ha limitado la comprensión de los factores fisiológicos específicos que pueden influir en el rendimiento y en el riesgo de lesiones en mujeres atletas. Entre ellos, el ciclo menstrual y sus fluctuaciones hormonales han despertado creciente interés en los últimos años.

Las variaciones cíclicas de estrógenos y progesterona pueden afectar distintos procesos fisiológicos, entre ellos el metabolismo energético, la función neuromuscular y los mecanismos de reparación tisular. En el contexto del deporte de alto rendimiento, comprender cómo estas variaciones pueden influir en el desempeño y en la aparición de lesiones resulta relevante para optimizar la planificación del entrenamiento y las estrategias de prevención.

En este contexto, Ferrer y colaboradores, del Hospital Sant Joan de Déu de Barcelona, analizaron la posible asociación entre la fase folicular temprana del ciclo menstrual —en particular durante la menstruación— y la ocurrencia de lesiones musculoesqueléticas de miembros inferiores con pérdida de tiempo deportivo en futbolistas profesionales.

Los autores realizaron un estudio epidemiológico observacional descriptivo durante cuatro temporadas consecutivas (2019/2020–2022/2023) en 33 jugadoras de un equipo de la Liga F de España.

Se excluyeron las futbolistas que utilizaban anti-conceptivos hormonales o presentaban amenorrea. El seguimiento del ciclo menstrual se realizó mediante una aplicación digital supervisada por el cuerpo médico del club, registrándose los días de sangrado como indicador de la fase folicular temprana.

Las lesiones musculares, ligamentarias y tendinosas de miembros inferiores fueron clasificadas según el sistema OSICS-10 y se incluyeron únicamente aquellas que ocasionaron pérdida de tiempo deportivo. La carga de entrenamiento y competición se cuantificó mediante dispositivos GPS, lo que permitió calcular tasas de incidencia por cada 1000 horas de exposición.

Durante el período de estudio se registraron 852 ciclos menstruales y 80 lesiones. La mayoría ocurrió durante entrenamientos (77,5 %), mientras que el 22,5 % se produjo en partidos. Las lesiones musculares fueron las más frecuentes (57,5 %), seguidas por las ligamentarias (30 %) y las tendinosas (12,5 %).

La incidencia global de lesiones fue de 6,42 por 1000 horas de exposición (IC del 95 %: 5,09–7,99), sin diferencias significativas entre las fases del ciclo menstrual: 5,36 lesiones por 1000 horas durante la fase de sangrado frente a 6,48 por 1000 horas en las fases sin sangrado ($p = 0,551$).

Sin embargo, cuando se analizó la carga de lesiones, definida como los días de ausencia deportiva por cada 1000 horas de exposición, se observó una diferencia significativa. Las lesiones ocurridas durante la menstruación generaron 684 días perdidos por 1000 horas, en comparación con 206 días perdidos cuando las lesiones ocurrieron fuera de la fase de sangrado ($p = 0,0027$).

Estos resultados sugieren que, aunque la menstruación no aumentaría la probabilidad de sufrir una lesión, las lesiones que ocurren durante esta fase podrían ser más graves. Entre los posibles mecanismos fisiológicos se incluyen los niveles bajos de estrógeno y progesterona —hormonas involucradas en la reparación muscular y la síntesis de colágeno—, así como factores asociados como fatiga, alteraciones del sueño, pérdida de hierro vinculada al sangrado menstrual y cambios en la coordinación neuromuscular.

Los autores señalan algunas limitaciones del estudio. La clasificación de las fases del ciclo menstrual se basó en el registro del sangrado sin mediciones hormonales directas, y no se evaluaron otras variables potencialmente influyentes, como el estado nutricional, la calidad del sueño o biomarcadores fisiológicos.

Aunque se requieren estudios con mayor tamaño muestral y mediciones hormonales directas, los hallazgos refuerzan la importancia de considerar las características fisiológicas propias del ciclo menstrual en la medicina del deporte. El seguimiento individualizado del ciclo podría contribuir a optimizar la planificación del entrenamiento, ajustar las cargas deportivas y mejorar las estrategias de prevención de lesiones en atletas femeninas.

Ferrer E, Keay N, Balagué-Dobón L, et al. Menstruation and injury occurrence: a four-season observational study in elite female football players. *Front Sports Act Living*. 2025;7:1665482. doi:10.3389/fspor.2025.1665482.



XXXV
CONGRESO
NACIONAL
DE OBSTETRICIA Y GINECOLOGÍA
13 AL 16 de mayo 2026
NEOMUNDO, CENTRO DE CONVENCIONES
Y EVENTOS - BUCARAMANGA



Save the Date

10, 11 y 12
de Junio 2026
Hotel / Sala de Convenciones
Paseo La Galería
Asunción - Paraguay

FEDERACIÓN PARAGUAYA DE GINECOLOGÍA Y OBSTETRICIA
FPGO

SOGICC

AGOREP

SOGOSUR

SOGON

SOGOCEP

**Ñandutí científico: saberes que se entrelazan
para cuidar la vida de la mujer**



XXI CONGRESO URUGUAYO DE
**GINECOLOGÍA 20
Y OBSTETRICIA 26**

**SAVE
THE
DATE**

www.cgine2026.org

cgine2026@grupoelis.com.uy

SGU
SOCIEDAD
GINECOTOCOLÓGICA
DEL URUGUAY



15 - 17
Octubre 2026



Hotel Enjoy,
Punta del Este

SUMMIT FLASOG–SDOG 2026: Unidos por la ciencia y la salud de la mujer

Los días 19 y 20 de febrero en Santo Domingo, se reunieron más de 70 profesionales del área de la ginecología y obstetricia en Latinoamérica, en lo que se denominó el Summit Expertos FLASOG – SDOG, organizado de manera colaborativa por la FLASOG y la Sociedad Dominicana de Obstetricia y Ginecología. Este encuentro tuvo la participación de destacados especialistas nacionales e internacionales para debatir, actualizar y compartir avances científicos que hoy marcan la práctica clínica moderna y nos permite reafirmar el sentido más profundo de nuestra labor.

El Comité Ejecutivo de FLASOG tuvo un rol protagónico en este evento, participando como profesores expertos y presentando ponencias sobre temas de alta relevancia clínica. Entre los tópicos abordados se incluyeron la anticoncepción en situaciones especiales, el manejo del síndrome genitourinario de la menopausia, repercusiones perinatales del sobrepeso y la obesidad, insuficiencia ovárica prematura, hormonoterapia en neoplasias ginecológicas y mamarias, diagnóstico precoz y cirugía conservadora de adenocarcinoma endometrial, así como avances en el manejo del síndrome vasomotor y la sarcopenia.

Algunos de los miembros que compartieron su experiencia fueron:

- Dr. Luis Hernández Guzmán – Presidente: Anticoncepción en situaciones especiales y manejo del síndrome genitourinario de la menopausia.
- Dra. Flory Morera – Vicepresidente: Manejo médico del síndrome de útero anómalo (SUA).
- Dr. César López – Secretario: Repercusiones perinatales del sobrepeso y obesidad.
- Dr. José Mendoza – Tesorero: Manejo de insuficiencia ovárica prematura.
- Dr. Néstor Garello – Past Presidente: Hormonoterapia en tratamiento de neoplasias ginecológicas y mamarias.
- Dr. Alfonso Arias – Presidente Electo: Diagnóstico precoz y cirugía conservadora de adenocarcinoma endometrial.
- Dr. Cuauhtémoc Celis – Director Académico: Alternativas novedosas para el manejo del síndrome vasomotor y actualidades en sarcopenia.
- Dr. Miguel Ruotti – Director Administrativo: Secuencia hemodinámica del doppler en deterioro fetal y comunicación de defectos congénitos a padres.
- Dr. Jaime Sánchez – Director Administrativo: Manejo médico de la hemorragia postparto y dispositivos intrauterinos asociados.

El summit abordó, además, otros temas críticos de la práctica actual, como emergencias obstétricas, trastornos hipertensivos del embarazo, salud cardiovascular femenina, anticoncepción basada en evidencia, inteligencia artificial aplicada a gineco-obstetricia, fertilidad y oncología ginecológica.

Este encuentro consolidó a FLASOG y SDOG como referentes en la actualización científica, reafirmando el compromiso de sus miembros con la excelencia académica y la salud integral de la mujer en toda la región. La colaboración y el intercambio de conocimientos marcaron un precedente para futuras ediciones, fortaleciendo la práctica clínica basada en evidencia y la innovación en ginecología y obstetricia.





Dr. Alfredo Celis. Dr. Carmelo Rodríguez. Dr. Alvaro Erramuspe

Comité CIENTÍFICO

Se ha continuado con los Webinarios en esta último trimestre del 2025 con un gran alcance coordinados por el Comité Científico, que dirige el Dr. Cuauhtemoc Celis, con aportaciones de diversos Comités



WEBINAR
**IA en Ginecología:
De la Curiosidad a la
Práctica Clínica**

SÁBADO 7 FEBRERO 2026. 8:30 HS.

COORDINADOR



Dr. Heriberto Lizaola Díaz de León
Ginecólogo y Uroginecólogo con formación en UASLP, INPER y Harvard Medical School

PANELISTAS



Dr. Ángel Lee Aguirre
Neurocirujano y terapeuta endovascular con formación en París, Lyon y el Instituto Nacional de Neurología de México
Tu cerebro vs. la máquina. Cómo integrar la IA sin perder tu juicio clínico



Dr. Heriberto Lizaola Díaz de León
Miembro del Comité de Uroginecología de la FIGO y Coordinador del Comité de Innovación Médico Digital de FEMECCO
IA sin humo: Guía práctica para el ginecobstetra que quiere resultados reales

PUNTOS CLAVES

1. Identificar qué tareas clínicas se pueden delegar a la IA y cuáles jamás deberían confiarle, según la evidencia actual.
2. Detectar el "humo comercial", diferenciando entre herramientas útiles y promesas vacías que solo buscan venderles algo.
3. Comprender cómo la IA afecta el razonamiento diagnóstico, con estrategias cognitivas para que potencie (no atrofie) su criterio clínico.
4. Conocer aplicaciones prácticas ya disponibles: casos concretos de colegas latinoamericanos que están usando la IA en su consulto diario.
5. Prepararse para lo que viene: el panorama regulatorio, ético y tecnológico que definirá la ginecobstetricia en los próximos 5 años.



DISCUSIÓN:
30 min.



Sin Costo



Inscripciones

HORARIO
8:30 AM Centroamérica y CDMX
9:30 AM Panamá, Colombia, Ecuador y Perú
10:30 AM Dominicana, Venezuela, Bolivia, Cuba
11:30 AM Uruguay, Paraguay, Argentina, Brasil y Chile



WEBINAR
**Importancia y seguridad
de la vacunación durante
el embarazo: Salvando Vidas**

SÁBADO 21 FEBRERO 2026 8:30 HS.

COORDINADOR



Dr. Eugenio Calderón
Asesor Comité Medicina Materno Fetal de la FLASOG

PANELISTAS



Dr. José Brea
Presidente de la Sociedad Latinoamericana de Vacunología
Programa de Inmunización materna en Latinoamérica



Dr. Roberto Debbag
Vicepresidente de la Sociedad Latinoamericana de Vacunología
Fundamentos de la vacunación enfocados en la mujer embarazada



Dra. Flor M. Muñoz, M.D.
Pediatra/Virología Molecular y Microbiología. Facultad de Medicina Baylor. Hospital Infantil de Texas, Houston
Recomendaciones de Colegio Americano de Obstetricia y Ginecología (ACOG)



Dra. Catalina Valencia
Medicina Materno Fetal : Comité de parto pretérmino de FIGO
Calendario de vacunas para la mujer - propuesta de la Sociedad Latinoamericana de Vacunología y de la FLASOG



DISCUSIÓN:
30 min.



Sin Costo



Inscripciones

HORARIO
8:30 AM Centroamérica y CDMX
9:30 AM Panamá, Colombia, Ecuador y Perú
10:30 AM Dominicana, Venezuela, Bolivia, Cuba
11:30 AM Uruguay, Paraguay, Argentina, Brasil y Chile



WEBINAR

Masas pulmonares fetales: ¿observar, intervenir, operar? El gran debate en cirugía fetal

SÁBADO 7 DE MARZO 2026 8.30 hs.

COORDINADOR



Dr. Saulo Molina Giraldo
Coordinador Región Andina Comité Cirugía Fetal de la FLASOG

RELATORES



Dr. Rogelio Cruz Martínez
Coordinador del Comité de Cirugía Fetal de la FLASOG
Cirugía vascular pulmonar



Dr. Enrique Gil Guevara
Director del Instituto Peruano de Medicina y Cirugía Fetal
Evolución de la Cirugía Pulmonar fetal. ¿Existe la cirugía abierta?



Dr. Juan Andrés Pérez Wulf
Coordinador del Comité de Mortalidad Materna de la FLASOG
Cirugía mínimamente invasiva y sustancias esclerosantes. ¿Aún son una opción?



DISCUSIÓN:
30 min.



Sin Costo



Inscripciones

HORARIO

8:30 AM Centroamérica y CDMX
9:30 AM Panamá, Colombia, Ecuador y Perú
10:30 AM Dominicana, Venezuela, Bolivia, Cuba
11:30 AM Uruguay, Paraguay, Argentina, Brasil y Chile



WEBINAR

VPH HOY: Evidencia que cambia conductas

SÁBADO 21 DE MARZO 2026 8.30 hs.

COORDINADOR



Dra. Marcela Celis Amortegui
Coordinadora Región Andina Comité Tracto Genital Inferior de la FLASOG

PANELISTAS



Dra. Carolina Porras
Directora de Investigaciones Biomédicas de la Agencia Costarricense de Investigaciones Biomédicas ACIB-FUNIN
Evidencia en Monodosis de Vacunación contra VPH



Dr. Raúl Murillo
Director Centro de Oncología (PUJ-HUSI)
Implementación de las Pruebas de VPH como tamización de CaCU en Latinoamérica



Dr. Armando Baena
Epidemiólogo del cáncer - NIH - USA
Biomarcadores moleculares y genotipificación parcial/extendida en la estratificación del riesgo de cáncer de cuello uterino



DISCUSIÓN:
30 min.



Sin Costo



Inscripciones

HORARIO

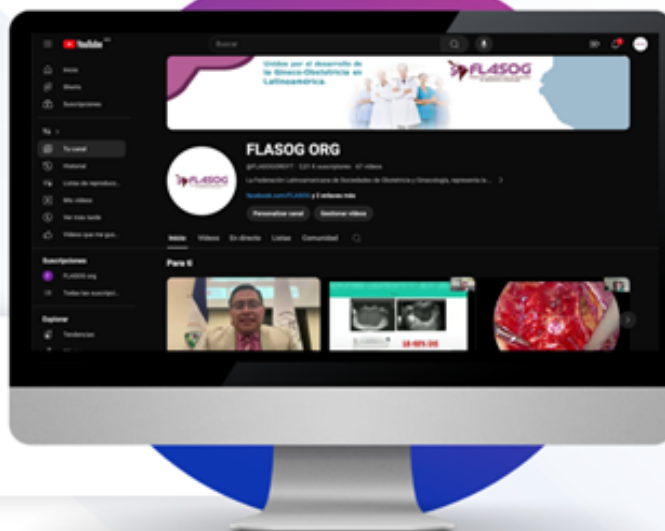
8:30 AM Centroamérica y CDMX
9:30 AM Panamá, Colombia, Ecuador y Perú
10:30 AM Dominicana, Venezuela, Bolivia, Cuba
11:30 AM Uruguay, Paraguay, Argentina, Brasil y Chile

En estos Webinarios se han inscrito 5967 colegas de LATAM logrando un nivel de asistencias del 5% a las sesiones en vivo.

También están disponibles en nuestro canal de youtube.

INSIGHTS

 **YouTube**



Si quiere visualizar cada uno de los Webinarios o volver a revisarlos con fines académicos puedes copiar el link y colocarlo en tu navegador.

COMITÉ DE COMUNICACIÓN

8 DE MARZO, DÍA DE LA MUJER: TRABAJAR SIN MIEDO TAMBIÉN ES UN DERECHO

Cada 8 de marzo no es solo una fecha conmemorativa: es un día para visibilizar las desigualdades que persisten en el mundo del trabajo y exigir condiciones laborales justas y libres de violencia.

A más de un siglo de luchas, las mujeres continúan enfrentando:

- Brecha salarial
- Discriminación laboral
- Techos de cristal
- Sobrecarga de tareas de cuidado
- Violencia y acoso por razones de género

Estas violencias no siempre son visibles. Muchas veces se expresan como:

- Acoso sexual o psicológico
- Comentarios degradantes
- Amenazas veladas
- Hostigamiento sistemático
- Abuso de poder jerárquico

Todo esto genera entornos laborales inseguros que afectan la salud física, mental y emocional de las trabajadoras.

El rol de la OIT: el derecho a un trabajo sin violencia
La Organización Internacional del Trabajo (OIT) reconoce que la violencia y el acoso son una violación a los derechos humanos y laborales.

El Convenio 190 establece que toda persona tiene derecho a un entorno laboral libre de violencia y acoso, especialmente cuando estas conductas están basadas

en el género. Obliga a los Estados y empleadores a:
Prevenir la violencia laboral

Proteger a las víctimas

Crear mecanismos seguros de denuncia

Garantizar igualdad de oportunidades

Sin embargo, la existencia de leyes no siempre se traduce en protección real.

El silencio como forma de supervivencia

Muchas mujeres no denuncian por:

- Miedo a perder el trabajo
- Temor a represalias
- Vergüenza o estigmatización
- Dependencia económica
- Porque el agresor ocupa un cargo jerárquico

La violencia se naturaliza en los espacios laborales y se minimiza con frases como:

“No fue para tanto”, “así es el ambiente”, “mejor no te metas en problemas”.

Cuando la violencia laboral termina en tragedia
En junio de 2023, en la ciudad de Saladillo (Provincia de Buenos Aires), una joven trabajadora fue asesinada por un compañero de trabajo al que había denunciado por acoso y maltrato. Este femicidio evidenció cómo la violencia ignorada puede escalar hasta consecuencias irreversibles.

Un hecho similar ocurrió en Brasil, cuando dos mujeres profesionales fueron asesinadas por un compañero de trabajo dentro de una institución educativa. Testimonios señalaron rechazo del agresor hacia mujeres en puestos de autoridad.

Estos casos muestran que la violencia de género no se limita al ámbito privado: también habita los espacios laborales.

Una realidad regional

América Latina continúa siendo una de las regiones con mayores índices de violencia contra las mujeres. Miles de mujeres son víctimas cada año, muchas de ellas en contextos vinculados a relaciones laborales o de poder.

Esto exige una respuesta urgente y estructural.

¿Qué necesitamos cambiar?

Para avanzar hacia espacios laborales seguros es imprescindible:

- Aplicación real del Convenio 190 de la OIT
- Protocolos claros de denuncia
- Protección laboral para quienes denuncian
- Formación obligatoria en género y violencia laboral
- Políticas públicas con enfoque de derechos humanos

Trabajar sin miedo es un derecho

La igualdad no se logra solo con discursos ni con fechas simbólicas. Se logra cuando cada mujer puede trabajar sin temor, sin humillaciones y sin violencia.

Porque un trabajo digno es aquel donde hay: respeto, seguridad y oportunidades reales para todas.

COMITÉ DEL TRACTO GENITAL INFERIOR. ROTACIONES INTERNACIONALES DE RESIDENTES

El Comité de Tracto Genital Inferior 2023-2026 se planteó como un objetivo de la actual gestión fomentar el intercambio académico y científico entre nuestras sociedades.

Nos propusimos integrar la red latinoamericana de programas de formación de residentes interesados en el intercambio de alumnos para la capacitación y entrenamiento en Colposcopia y Patología del tracto Genital Inferior ; actualmente esta red cuenta con siete centros receptores de residentes internacionales distribuidos en 6 países de la región: Guatemala, Honduras, Costa Rica, Paraguay, Uruguay y Argentina. El objetivo principal de estas

rotaciones es fortalecer las destrezas y conocimiento en esta área de la especialidad, exponiendo a los estudiantes a diversos sistemas de salud y patologías, permitiéndoles comparar y aprender de diferentes modelos de atención médica y obtener una perspectiva global de la patología del Tracto genital inferior .

Con mucha satisfacción informamos que el mes de noviembre del presente año se llevaron a cabo la primeras rotaciones internacionales; dos residentes de último año del post grado de Ginecología y Obstetricia de la Universidad Nacional Autónoma de Honduras tuvieron la oportunidad de realizar prácticas clínicas durante 1 mes en el Hospital Diego Paroissien de Mendoza, Argentina; y el Instituto Guatemalteco de Seguridad Social en Ciudad de Guatemala, Guatemala .





A su regreso la Dra. Belinda Hernández manifestó: “Durante este tiempo, tuve la oportunidad de perfeccionar la correlación clínico-colposcópica, citológica e histopatológica, así como de afianzar criterios diagnósticos basados en clasificaciones y guías internacionales, lo que contribuyó significativamente a mi formación como médico residente. La enseñanza recibida por la Dra Brenda Chamalé fue clave para fortalecer mi confianza y criterio clínico en esta área”



Les invitamos a comunicarse con este Comité en caso de que existieran en cada uno de sus países, centros ó estudiantes interesados en integrar estas redes académicas de formación en el área de Patología del tracto Genital inferior y Colposcopia. Adjuntamos catálogo informativo de las rotaciones internacionales electivas en Colposcopia.



RECOMENDACIONES PARA EL PROCESO DE ROTACIÓN

- 1  Contacta al médico responsable del centro que estás interesado
- 2  Envía la carta motivos solicitando rotación de preferencia 1 mes previo



AÑO 2026



Punta del Este, Uruguay

© Sanatorio Cantegril



- Facultad de Medicina. Unidad Académica Ginecotológica C.
- Jefe de Unidad académica **ginecotológica C Dr. Claudio Sosa.**
- Coordinadora de la pasantía: Dra. **Natalia Pérez Pérez**
 - ✉ Contacto: dranataliaperezperez@gmail.com
- CATEGORÍA A



Paraguay, Asunción

Universidad Nacional de Asunción - Facultad de Ciencias Médicas



- Coordinador del Posgrado: **Dra. Amalia Castro**
- Encargado del servicio: **Pro.Dr. Miguel Ruoti**
- Contacto: **acastroma19@gmail.com**
- CATEGORÍA B





FLASOG
Federación Internacional de
Ginecología y Obstetricia

Universidad Nacional Autónoma



Tegucigalpa, Honduras
Universidad Nacional Autónoma







- **COORDINADOR DEL POSGRADO:** Dra. Yadira Díaz
- **COORDINADORA DE ROTACIÓN:** Dra. Dunia Cuestas
 - **CONTACTO:** dumacuestas@gmail.com
- **CATEGORÍA B**



San Pedro Sula, Honduras

• **Liga Contra el cáncer**



-  **Coordinador del Posgrado: Dr. Óscar Herrera (Director Médico)**
-  **Encargado del servicio: Dr. Miguel Crespín**
 -  **Contacto: miguel_crespin@yahoo.com**
-  **CATEGORÍA B**



Guatemala

Universidad de San Carlos de Guatemala • Instituto Guatemalteco de Seguridad Social



- **COORDINADOR DEL POSGRADO:** Dra. Amalia Castro
- **COORDINADORA DE ROTACIÓN:** Dra. Brenda Chamalé
 - **CONTACTO:** drabrendachamale@gmail.com
- **CATEGORÍA B**



Costa Rica

Caja Costarricense del Seguro Social



Categoría: B



• **Coordinador del Posgrado:** Dra. Viria Castro



• **Encargado del servicio:** Dr. Adrián Castro / Dra. Angie Mora

✉ **Contacto:** adriancastroginecologia@gmail.com



Mendoza, Argentina

Hospital Diego Paroissien



Categoría: A



• **COORDINADOR DEL POSGRADO:** Dra. Claudia Perinetti



• **ENCARGADO DEL SERVICIO:** Dr. Alejandro López

✉ **CONTACTO:** claudiaperinetti@yahoo.com.ar



INFORMACIÓN PARA SOLICITAR UNA ROTACIÓN ELECTIVA EN EL SERVICIO DE COLPOSCOPIA

LOCALIZACIONES

- ◆ Argentina
- ◆ Costa Rica
- ◆ Guatemala
- ◆ Honduras (2)
- ◆ Paraguay
- ◆ Uruguay

MÁS INFORMACIÓN Y SOLICITUDES: WWW.FLASOG.ORG

CAMBIO Y MODIFICACIÓN DEL ESTATUTO Y REGLAMENTO

En la Asamblea extraordinaria llevada a cabo en la Ciudad de Guayaquil, durante el mes de mayo, en el marco de la 3ª. Cumbre Latinoamericana de Ginecología y Obstetricia, se introdujeron algunos cambios en el estatuto y reglamento de la Federación.

Pueden consultar los mismos en la actualización que hemos realizado en la página Web de FLASOG.

<https://flasog.org/estatuto/>

<https://flasog.org/reglamento/>

SIMPOSIO DE VACUNOLOGÍA

La FLASOG reafirmó su compromiso con la mujer latinoamericana.

El 9 y 10 de enero del presente año se llevó a cabo en Bogotá, Colombia, el Simposio de Vacunología - Inmunización materna y preconcepcional: prevención desde el inicio de la vida, organizado en conjunto con la Sociedad Latinoamericana de Vacunología (SLV) y la FLASOG.

Se ofreció a los representantes de cada país miembro una visión integral y actualizada de la inmunización materna y preconcepcional, con el objetivo de que esta visión impulse acciones que lleven a la consecución de los objetivos de inmunización definidos por cada país como medida de protección para la madre y su bebé.





DIPLOMADOS FLASOG 2026

En este próximo mes de Abril del corriente año comienzas los Diplomados que organiza FLASOG con los diversos comités que lo integran, así como los diferentes expertos en las áreas de sus especialidades.

Una oferta educativa de actualización para el especialista en Ginecología y Obstetricia de Latinoamérica.

El Director Científico, así como el Coordinador de cada Diplomado han seleccionado puntualmente los docentes para brindarles una información que esté lo más actualizada posible y sea útil para la práctica médica diaria.

Se llevará a cabo bajo un formato que viene teniendo continuidad de 8 semanas, donde se imparten 8 módulos y 8 sesiones en vivo. Tendrán exposiciones de Master Class, con un espacio de preguntas y respuestas que servirán para el intercambio con los docentes respectivos.

Se trabajará de forma sincrónica, con las sesiones en vivo, y asincrónica con una información en una plataforma virtual, que permite al participante acceder a el conocimiento, participar de foros de discusión, materiales de lecturas y realización del examen en el tiempo que sus espacios se lo permitan. Siempre en este tiempo de 8 semanas.

Existe un reglamento académico que cumplir para poder aprobar cada Diplomado que consiste en la asistencia de al menos 6 de 8 sesiones en vivo, la lectura de al menos el 50 % de los materiales y el promedio de 7/10 en las calificaciones de los exámenes. Todo esto bajo la supervisión logística de un especialista en Educación Virtual y su equipo.



1ª. Edición
DIPLOMADO
ENDOMETRIOSIS

INICIO
21 Abril 2026
8 SESIONES EN VIVO
DIAS MARTES, 19 HS. PANAMÁ

8 SEMANAS
8 MODULOS

COORDINADORES

DR. CUAUTHEMOC CELIS
Director Científico

DR. GUILLERMO CAMPUZANO
Coordinador Académico

DR. ALVARO ERRAMUSPE
Coordinador Logístico y
Educación Virtual

MÓDULO 1: Concepto, epidemiología, factores de riesgo y etiopatogenia.

MÓDULO 2: Aspectos clínicos asociados a la endometriosis.

MÓDULO 3: Métodos de diagnóstico: imagenológicos, serológicos y de IA. Rol de la ecografía vaginal

MÓDULO 4: Manejo de la endometriosis: Tratamiento médico, abordaje quirúrgico, terapias complementarias.

MÓDULO 5: Endometriosis ovárica. Neuropelveología

MÓDULO 6: Endometriosis e infertilidad

MÓDULO 7: Endometriosis y manejos específicos

MÓDULO 8: Misceláneos

INVERSIÓN
SOCIOS FLASOG
US\$ 240

INVERSIÓN
NO SOCIOS
US\$ 340



24 DOCENTES
DE LATINOAMÉRICA CON EXPERIENCIA
LO RESPALDAN



Timeline Inicios: Diplomados Flasog 2026



21 MARTES
ABRIL

ENDOMETRIOSIS



18 LUNES
MAYO

**INFANTO
JUVENIL**



17 MIERCOLES
JUNIO

**ENDOCRINOLOGÍA
GINECOLOGICA**



9 JUEVES
JULIO


**OBSTETRICIA
CRITICA**



3 LUNES
AGOSTO

**ULTRASONIDO
NEURO**

ESCUCHANDO A LOS LECTORES MARZO 2026
<https://forms.gle/QzTDAfafEBUYxpgn8>



¡Escanéeme!

**SÍGUENOS EN
YOUTUBE.**



**A TRAVÉS DE
NUESTRA CUENTA.
@FLASOGORGYT**

SUSCRIPCIONES