

2023 -2026

Editorial.

Dr. Miguel Ruoti Cosp

**Sección Noticias
e Información
de Actualidad Médica.**

Dr. Samuel Seiref
Dr. Carlos Vera

**Sección Noticias de la
Gineco-Obstetricia
Latinoamericana.**

Dr. Rafael Bedoya
Dra. Idania Balandrón

**Sección La Voz de los
Comités de FLASOG.**

Dr. Alvaro Erramuspe
Dr. Alfredo Celis
Dr. Carmelo Rodríguez

**Sección Posiciones
de FLASOG.**

Dr. Oscar Cerdas
Dr. Néstor Pavón

**Sección Escuchando
a los lectores**

Dr. Álvaro Erramuspe



Comité Ejecutivo 2023 - 2026

Dr. Luis Hernández Guzmán
Presidente

Dra. Flory Morera
Vicepresidente

Dr. César López
Secretario

Dr. José Mendoza
Tesorero

Dr. Néstor Garello
Past President

Dr. Alfonso Arias
Presidente Electo

Dr. Cuauhtémoc Celis G.
Director Científico

Dr. Miguel Routi
Director Ejecutivo

Dr. Jaime Sánchez Salazar
Director Administrativo

ÍNDICE

Comité Ejecutivo	2
Editorial	4
Dr. Miguel Ruoti Cosp	
Sección Noticias e Información de Actualidad Médica.	6
Dr. Samuel Seiref Dr. Carlos Vera	
Sección Noticias de la Gineco-Obstetricia Latinoamericana.	9
Dr. Rafael Bedoya Dra. Idania Balandrón	
Sección La Voz de los Comités de FLASOG.	12
Dr. Alfredo Celis. Dr. Carmelo Rodríguez Dr. Álvaro Erramuspe	
Sección Escuchando a los lectores.	25
Dr. Álvaro Erramuspe	
Suscripciones	26

2025: Un año de consolidación, cooperación y mirada estratégica para FLASOG

El cierre del año nos invita a detenernos, revisar lo realizado y reconocer tanto los avances como los desafíos que siguen marcando el rumbo de nuestra Federación. Durante el 2025, FLASOG ha reafirmado su papel como articuladora del conocimiento y promotora del trabajo conjunto entre las sociedades nacionales, en un contexto regional dinámico que exige respuestas claras, oportunas y sostenidas. Desde el Comité Ejecutivo, el acompañamiento a la planificación y ejecución de las actividades académicas, administrativas e institucionales ha sido una tarea permanente, en concordancia con los objetivos establecidos para el periodo 2023–2026.

La III Cumbre FLASOG “Controversias en Ginecología y Obstetricia”, realizada en Guayaquil, se consolidó como uno de los principales hitos académicos del año. El encuentro reunió a profesores y especialistas de referencia, quienes compartieron conocimientos, experiencias y propuestas que enriquecieron la comprensión de patologías prevalentes y fortalecieron la toma de decisiones clínicas en toda la región. Fue un espacio que reafirmó la importancia de promover debates científicos serios, abiertos y sustentados en la evidencia.

En el plano internacional, FLASOG tuvo una presencia destacada en el Congreso FIGO, llevando adelante un simposio en español y contribuyendo en diferentes espacios mediante la participación de nuestros comités en sesiones especializadas. Esta presencia no solo dio visibilidad al trabajo regional, sino que también consolidó a FLASOG como interlocutor válido y necesario en foros globales de salud de la mujer. A lo largo del año mantuvimos la robusta formación médica iniciada en el 2024 mediante el desarrollo de diplomados y actividades científicas virtuales - sello académico de alto prestigio en la región, reforzando la oferta académica sostenible con alta calidad, lo que reafirma la vocación académica de la Federación y su compromiso con una capacitación continua, accesible y de excelencia para los profesionales de nuestros países.

En el ámbito de la cooperación interinstitucional, la firma de un Convenio Académico con la Sociedad Latinoamericana de Vacunología, centrado en la inmunización materna para la prevención de la mortalidad perinatal, constituyó un paso relevante hacia la integración de saberes en un área crítica de salud pública. En el marco de este acuerdo se encuentra en elaboración un consenso sobre vacunación en la gestante, destinado a ofrecer lineamientos claros y actualizados para la región.

De forma paralela, los federados de Argentina, Brasil, Colombia y México avanzan en un proyecto de investigación regional en vacunas durante la gestación, incorporando tanto la perspectiva médica como la visión de las pacientes. Este estudio ofrecerá información clave para conocer la situación real y permitirá orientar acciones futuras, reforzando las áreas vulnerables y consolidando las fortalezas identificadas. Este convenio también permitirá ampliar los conocimientos en una dimensión preventiva poco visibilizada por el gineco-obstetra en general, pero de profunda importancia para la salud pública. A través de un programa de capacitación regional, cada país contará con un delegado que replicará los contenidos, promoviendo así un efecto multiplicador que alcanzará a toda la región.

Deseo destacar de manera especial el aporte permanente y silencioso de los Comités Técnicos de FLASOG que no siempre ocupan las primeras líneas, pero resultan esenciales. Su labor discreta, continua y

y rigurosa sostiene buena parte de la producción académica, los posicionamientos y la participación en actividades académicas e institucionales. Este esfuerzo constituye uno de los pilares más sólidos del crecimiento institucional y es, sin duda, un eje central de la actual gestión.

El 2025 también fue un año de renovación institucional profunda. La actualización del Estatuto y del Reglamento de FLASOG, representa un paso decisivo en la modernización de nuestra estructura de gobierno y en la alineación de marcos normativos con los desafíos actuales de la región, lo que permitirá fortalecer los procesos internos y asegurar mecanismos de gestión más transparentes y modernos. Este esfuerzo colectivo —que involucró al Comité Ejecutivo y a los presidentes de todas las sociedades miembro— no es un mero ajuste administrativo: es la base sobre la cual podremos sostener una FLASOG más transparente, participativa, eficiente y cercana a sus afiliadas.

Al mirar hacia el 2026, se proyecta un año de grandes expectativas y oportunidades. El XXV Congreso Latinoamericano de Obstetricia y Ginecología – FLASOG 2026, organizado en coordinación con la Sociedad Peruana de Obstetricia y Ginecología, será el próximo gran punto de encuentro científico de la región, representando un desafío y una oportunidad para seguir consolidando los conocimientos en el continente. La Federación llega a esta nueva etapa fortalecida por el trabajo conjunto, la colaboración interinstitucional, la madurez organizativa, la convicción en la ciencia y la vocación de servicio de todos quienes la integran.

Cerramos este último boletín del año con un reconocimiento sincero a las federaciones, asociaciones y sociedades nacionales, a los comités de trabajo, al Comité Ejecutivo y a cada persona que, desde distintos roles, contribuyen al desarrollo de FLASOG. Nuestro crecimiento es el resultado de un esfuerzo colectivo, sostenido y responsable. Que el próximo año nos encuentre con la misma convicción y espíritu de servicio que han guiado este camino.

Dr. Miguel Ruoti Cosp
Director Ejecutivo FLASOG
2023–2026

EL MODELO ACTUAL DE PUBLICACIÓN ACADÉMICA TIENE FALLAS. ¿QUÉ PODEMOS HACER PARA CAMBIARLO?

El sistema contemporáneo de publicación académica se caracteriza por profundas tensiones éticas, económicas y estructurales. La investigación financiada con recursos públicos se produce, revisa y edita mayormente mediante trabajo no remunerado de investigadores y revisores, pero su difusión queda frecuentemente en manos de un oligopolio editorial que opera con fines de lucro y obtiene márgenes de beneficio extraordinariamente altos. Las universidades y organismos de investigación deben pagar tarifas elevadas para acceder a los resultados de la ciencia que ellos mismas financian, generando una situación de doble pago por parte del contribuyente. Este modelo, además de generar inequidades, limita el acceso al conocimiento e incentiva dinámicas adversas como la proliferación de revistas depredadoras y “fábricas de papel”.

En los últimos años se han impulsado iniciativas de ciencia abierta y acceso equitativo. Sin embargo, su impacto resulta aún insuficiente frente a la magnitud de las distorsiones estructurales del sistema. El artículo persigue tres objetivos: (1) describir las deficiencias éticas del modelo vigente de publicación académica; (2) analizar por qué el contexto actual ofrece una oportunidad singular para un cambio radical; y (3) proponer líneas de acción que superen las soluciones convencionales.

Problemas éticos y económicos del sistema editorial actual

Las principales editoriales globales de revistas científicas —Elsevier, Sage, Springer Nature, Taylor & Francis y Wiley— obtienen márgenes de ganancia cercanos al 30 %, pese a que gran parte de la cadena de producción científica depende del trabajo no remunerado de autores, revisores y editores académicos.

El prestigio asociado a sus marcas se traduce en altos cargos de procesamiento de artículos (APC) y tarifas de suscripción que limitan el acceso a la literatura científica, especialmente en instituciones con menor capacidad presupuestaria.

Este modelo presenta tensiones éticas fundamentales. En primer lugar, desvía recursos públicos hacia actores privados sin ofrecer un valor proporcional, ya que la investigación, la revisión por pares y, frecuentemente, la edición sustantiva se realizan dentro del ámbito académico. En segundo lugar, reproduce desigualdades estructurales: los altos APC excluyen a investigadores de países de bajos ingresos y a instituciones con recursos limitados, creando barreras en la producción y el acceso al conocimiento. En tercer lugar, la existencia de muros de pago contradice el principio de que los resultados de la investigación financiada con fondos públicos deberían ser de acceso público.

La presión institucional por métricas cuantitativas, especialmente aquellas basadas en índices de impacto o clasificaciones construidas por bases de datos comerciales, genera además ciclos de retroalimentación que refuerzan el prestigio de ciertas revistas y debilitan a otras, dificultando la diversidad editorial y la emergencia de modelos alternativos.

Revistas depredadoras y erosión de la integridad científica

La combinación de incentivos económicos y presiones profesionales ha favorecido la proliferación de revistas depredadoras, caracterizadas por carecer de revisión por pares genuina, publicar contenidos irrelevantes o fraudulentos y anteponer el cobro de tarifas a la calidad editorial. Se violan así principios fundamentales de integridad científica, como la transparencia, la honestidad y la responsabilidad.

La distinción entre revistas prestigiosas y revistas depredadoras, aunque históricamente clara, se ha vuelto difusa por la magnitud de los escándalos relacionados con fallas en la revisión por pares, artículos fabricados y prácticas editoriales cuestionables en medios reconocidos. El aumento sostenido de retractaciones en los últimos años evidencia esta crisis.

Inequidades en la evaluación académica

La evaluación de la carrera académica continúa dependiendo de métricas basadas en el lugar de publicación más que en la calidad intrínseca de los trabajos. Esta dependencia genera:

- Profecías autocumplidas en las que las revistas mejor posicionadas atraen más envíos y citas, consolidando su estatus dominante.
- Dificultades estructurales para que nuevas revistas o proyectos editoriales sin fines de lucro alcancen visibilidad.
- Incentivos para priorizar la cantidad de artículos por sobre su calidad.
- Presiones que afectan desproporcionadamente a investigadores en etapas iniciales de carrera.

Aunque diversas declaraciones y acuerdos internacionales impulsan reformas en los sistemas de evaluación, su adopción aún es desigual.

Inteligencia artificial, acceso a datos y nuevos desafíos

Los avances recientes en inteligencia artificial (IA) amplifican la necesidad de repensar la publicación científica. La IA requiere grandes volúmenes de literatura confiable para entrenamiento y análisis automatizado. Sin embargo, los muros de pago impiden el acceso a corpus completos, aun cuando la normativa internacional (como la Directiva europea 2019/790) habilita la minería de textos y datos con fines de investigación. Esta restricción profundiza inequidades entre instituciones con diferentes capacidades de suscripción.

Simultáneamente, la proliferación de artículos de baja calidad, procedentes de revistas depredadoras o fábricas de artículos fraudulentos, amenaza con contaminar los conjuntos de datos utilizados para entrenar modelos de IA, comprometiendo la fiabilidad de sus resultados y planteando nuevos problemas éticos.

Propuestas para una reforma estructural

Dado que el problema es multifacético, la solución requiere intervenciones coordinadas en varios niveles:

1. **Reformar los sistemas de evaluación** para reducir la presión por publicar y priorizar la calidad del trabajo académico frente a la cantidad y el prestigio del medio editorial.
2. **Desarrollar plataformas y estructuras no lucrativas** capaces de alojar revistas gestionadas por equipos editoriales académicos, garantizando procesos editoriales rigurosos sin fines de lucro.
3. **Expandir la elegibilidad a plataformas de acceso abierto público** para incluir a más investigadores financiados mediante fondos nacionales.
4. **Regular el mercado editorial**, incluyendo topes de precios, reformas tributarias o medidas antimonopólicas que limiten los márgenes excesivos en la publicación de investigación financiada con fondos públicos.
5. **Crear herramientas públicas de calificación de revistas**, basadas en transparencia, políticas editoriales, calidad de revisión por pares y costos de publicación.
6. **Promover boicots organizados** a revistas con prácticas abusivas, acompañados de salvaguardas institucionales para investigadores en etapas tempranas de carrera.
7. **Fortalecer el modelo de Acceso Abierto Diamante**, que elimina tarifas para autores y lectores y se financia mediante instituciones públicas.

8. **Implementar mecanismos oficiales para monitorear prácticas editoriales**, estableciendo criterios claros para distinguir revistas legítimas de depredadoras y promover sistemas de alerta graduales con gobernanza participativa.
9. **Incorporar la ética del acceso abierto en la formación académica**, especialmente en cursos de ética de la investigación.
10. **Aprovechar los avances de IA bajo marcos legales y éticos claros**, garantizando acceso equitativo a corpus fiables y protegiendo la integridad de los datos utilizados

La situación exige una reforma profunda orientada a modelos más justos, abiertos y sostenibles. El contexto actual —marcado por el avance de la ciencia abierta, la madurez del debate público y las posibilidades tecnológicas emergentes— ofrece una oportunidad única para impulsar cambios estructurales. Aprovecharla requiere voluntad política, coordinación institucional y compromiso colectivo con los valores fundamentales de la ciencia: integridad, transparencia y servicio al bien común.

Kaczmarek E. Why the Current Model of Academic Publishing Is Ethically Flawed—and What We Can Do to Change It. Journal of Scholarly Publishing 56(4):899-921

DOI:10.3138/jsp-2025-0047

<https://utppublishing.com/doi/10.3138/jsp-2025-0047>



FEMECOG

Federación Mexicana de Colegios de Obstetricia y Ginecología, A.C.

SEGUNDO DIPLOMADO INTERNACIONAL FEMECOG EN CLIMATERIO Y MENOPAUSIA

"DE LA EVIDENCIA MÉDICA A LA PRÁCTICA CLÍNICA"

AVAL UNIVERSITARIO:



UMSNH



DIPLOMADO EN LÍNEA
MODALIDAD ON DEMAND



del **04 de abril** de 2026
al **11 de julio** de 2026



Martes: 15:00 a 19:00 hrs.
Sábado: 08:00 a 12:00 hrs.

64 HORAS ACADÉMICAS

60 PUNTOS CMOG

 REVISIONES DE EXPERTOS

 75 CONFERENCIAS

 15 MÓDULOS

 CASOS CLÍNICOS

 BIBLIOGRAFÍA TEMÁTICA

 66 PROFESORES NACIONALES E INTERNACIONALES

 TALLERES DEMOSTRATIVOS CON SIMULADORES Y PACIENTES PRESENCIALES

PROFESOR TITULAR
Dr. Rafael Bedoya Torres

PROFESORES ADJUNTOS
· Dr. Cuauhtémoc Cellis González
· Dr. Miguel Angel Bedoya Osorio



INVERSIÓN:

- FEDERADO
- NO FEDERADO

 **INFORMES:** FEMECOG@FEMECOG.COM.MX

**XXV CONGRESO LATINOAMERICANO
DE OBSTETRICIA Y GINECOLOGÍA**

Lima - Perú 2026



SOCIEDAD PERUANA DE
OBSTETRICIA Y GINECOLOGÍA



**CENTRO DE CONVENCIONES DE LIMA
22 - 26 de noviembre de 2026**

 spog.org
  spog_peru



**SOCIEDAD PERUANA DE
OBSTETRICIA Y GINECOLOGÍA**



I JORNADA DE OBSTETRICIA Y GINECOLOGÍA

HERRAMIENTAS PRÁCTICAS
PARA LA SALUD INTEGRAL DE LA MUJER
Y LA GESTANTE EN EL
PRIMER NIVEL DE ATENCIÓN

20 al 21 MARZO 2026

INVERSIÓN:

Médicos Generales

S/. 250

FORMA DE PAGO:
ON LINE - NIUBIZ






Todos los precios incluyen I.G.V.
Sociedad Peruana de Obstetricia y Ginecología - RUC: 20171963754

DIRIGIDO A:
MÉDICOS GENERALES

LUGAR:
CENTRO DE CONVENCIONES DEL
COLEGIO MÉDICO DEL PERÚ
Av. 28 de Julio 775 Miraflores- Lima

AUSPICIO:





WHATSAPP

971 894 861

www.spogeventoscientificos.com

Dr. Alfredo Celis. Dr. Carmelo Rodríguez. Dr. Alvaro Erramuspe

Comité CIENTÍFICO

Se ha continuado con los Webinarios en esta último trimestre del 2025 con un gran alcance coordinados por el Comité Científico, que dirige el Dr. Cuauhtemoc Celis, con aportaciones de diversos Comités

Webinar FLASOG Cervicitis y endocervicitis infecciosa y no infecciosa

<https://youtu.be/Nez3TzPdgQk>

Webinar FLASOG Commemorando: Día mundial del cáncer ginecológico

https://youtu.be/bP_9nshqDwE



FLASOG
Federación Latinoamericana de Sociología de Obstetricia y Ginecología

WEBINAR
Cervicitis y endocervicitis infecciosa y no infecciosa
SÁBADO 6 SEPTIEMBRE 2025 8.30 hs.

COORDINADOR
 **Dr. José Luis López Velázquez**
Jefe del servicio de Colposcopia y Patología del Tracto Genital Inferior
Hospital Regional Lic. A. López Mateos ISSSTE.

PANELISTAS

 **Dr. Gonzalo Samayoa Herrera**
Jefe de Ginecología y Obstetricia del Hospital Roosevelt
El VIH a nivel cervical

 **Dr. Claudio Maldonado**
Director Médico del Instituto de Colposcopia e Histeroscopia
Hallazgos en la endocervicosis

 **Dra. Angelica Murillo**
Alta Especialidad en Colposcopia y Patología del Tracto Genital Inferior. Instituto de Lucha Cáncer SOLCA.
Cervicitis no infecciosa

DISCUSIÓN: 30 min. **Sin Costo** 

HORARIO
8:30 AM Centroamérica y CDMX
9:30 AM Panamá, Colombia, Ecuador y Perú
10:30 AM Dominicana, Venezuela, Bolivia, Cuba y Chile
11:30 AM Uruguay, Paraguay, Argentina y Brasil



FLASOG
Federación Latinoamericana de Sociología de Obstetricia y Ginecología

WEBINAR
Commemorando: Día Mundial del Cáncer Ginecológico
SÁBADO 13 SEPTIEMBRE 2025 8.30 hs.

COORDINADORA
 **Dra. Dalsy Hernández Duran**
Coordinadora Regional de México y el Caribe del Comité CÁNCER GENITO-MAMARIO

PANELISTAS

 **Profesor Dr. Juan Luis Alcázar Zambrano**
Catedrático de Universidad Obstetricia y Ginecología Universidad de Navarra. Co-Director Centro TEC (Training and Education Center) Málaga.
Ultrasonidos en la estadificación del cáncer ginecológico

 **Dr. Enrique Maria Chacón Cruz**
Director of the Residency Training Program Clínica Universidad de Navarra y Principal Investigator of the SENGCA Study.
Cáncer de Ovario, Cirugía Primaria vs Cirugía de Intervalo, resultados del estudio

DISCUSIÓN: 30 min. **Sin Costo** 

HORARIO
8:30 AM Centroamérica y CDMX
9:30 AM Panamá, Colombia, Ecuador y Perú
10:30 AM Dominicana, Venezuela, Bolivia, Cuba y Chile
11:30 AM Uruguay, Paraguay, Argentina y Brasil

Webinar FLASOG Logros y desafíos para acelerar la reducción de la mortalidad en América Latina

<https://youtu.be/jjQjaZyGolk>



FLASOG
Federación Latinoamericana de Sociedades de Obstetricia y Ginecología

WEBINAR
Logros y desafíos para acelerar la reducción de la mortalidad materna en América Latina
SÁBADO 27 SEPTIEMBRE 2025 8.30 a.m.

COORDINADORA

Dra. Flory Morera
Vice Presidente de la FLASOG

PANELISTAS


Prof. Dr. Claudio Sosa
La reducción de la Mortalidad en América Latina. Perspectivas de cara a los ODS


Prof. Dra. Anne Beatriz Kihara
Presidente de FIGO
Iniciativas para la reducción de la mortalidad materna. Mas allá de lo biomédico


Prof. Dr. Edgar Ivan Ortiz
Vicepresidente de FIGO
Los nuevos desafíos, ¿Cómo asumílos en América Latina?

Patrocinado por
  DISCUSIÓN: 30 min.  Sin Costo  Inscripciones

HORARIO
8:30 AM Centroamérica y CDMX
9:30 AM Panamá, Colombia, Ecuador y Perú
10:30 AM Dominicana, Venezuela, Bolivia, Cuba y Chile
11:30 AM Uruguay, Paraguay, Argentina y Brasil

Webinar FLASOG Conmemorando el día mundial del cáncer de mama

<https://youtu.be/beBrRUaWOzk>



FLASOG
Federación Latinoamericana de Sociedades de Obstetricia y Ginecología

WEBINAR
Conmemorando el Día Mundial del Cáncer de Mama
SÁBADO 11 DE OCTUBRE 2025 8.30 hs.

COORDINADOR

Dr. Enrique Vidal Olcese
Coordinador Regional Comité Cáncer Genito Mamario

PANELISTAS


Dra Liana Falcón Lizaraso
Jefe de la Unidad de Diagnóstico Integral de la mama de la CI. Peru
Imágenes de ayuda diagnóstica en cáncer de mama. (Mamografía, tomosíntesis, ecografía, IRM)


Dr. Miguel Rodríguez
Ginecólogo Oncólogo
Miembro de la Sociedad Peruana de Ginecología y Obstetricia
Cáncer de mama y embarazo. Embarazo después de la enfermedad


Dr Benjamin Vicente Walbaum Garcia
Médico Cirujano de Universidad Católica. Especialidad de medicina interna y Oncología Médica en el Hospital Clínico Red de Salud UC-CHRISTUS
Manejo del cáncer y menopausia en pacientes con cáncer de mama

 DISCUSIÓN: 30 min.  Sin Costo  Inscripciones

HORARIO
8:30 AM Centroamérica y CDMX
9:30 AM Panamá, Colombia, Ecuador y Perú
10:30 AM Dominicana, Venezuela, Bolivia, Cuba y Chile

Webinar FLASOG Conmemorando el día mundial de la Menopausia. Comorbilidades en climaterio

<https://youtu.be/On5637rlgpc>



FLASOG
Federación Latinoamericana de Sociedades de Obstetricia y Ginecología

WEBINAR
Conmemorando el día mundial de la Menopausia
Comorbilidades en el Climaterio
SÁBADO 25 DE OCTUBRE 2025 8.30 hs.

COORDINADORAS

Dra. Mabel Martino
Coordinadora Regional Cono Sur Comité Menopausia de la FLASOG

Dra. Stephany Viroga
Profesora Agda, Facultad de Medicina, Universidad de la República del Uruguay

PANELISTAS

Dra. María Paniagua
Cardiologa clinica, Past Presidente de la Sociedad Paraguaya y Sudamericana de Cardiología
Síndrome metabólico en la perimenopausia

Dra. Celeste Osorio
Presidente de FEBRASCO
Aspectos cardiovasculares y menopausia

Dra Doris Rodríguez Vidal
Consultora en Endocrinología Ginecológica y climaterio, Hospital de Clínicas, UBA
Mikrobiota y salud ósea

DISCUSIÓN: 30 min.

Sin Costo

Inscripciones

HORARIO
8:30 AM Centroamérica y CDMX
9:30 AM Panamá, Colombia, Ecuador y Perú
10:30 AM Dominicana, Venezuela, Bolivia, Cuba y Chile
11:30 AM Uruguay, Paraguay, Argentina y Brasil

Webinar FLASOG Duelo perinatal. El obstetra como segunda victima

https://youtu.be/_xThKUHQrCw



FLASOG
Federación Latinoamericana de Sociedades de Obstetricia y Ginecología

WEBINAR
Duelo perinatal. El Obstetra como segunda victima
SÁBADO 8 DE NOVIEMBRE 2025 8.30 hs.

COORDINADOR

Dra. Paola Iturrealde
Coordinadora Regional Mexico y Caribe Comité Apoyo a la Gestión Profesional de la FLASOG

PANELISTAS

Dra. Irma Viridiana Cruz Rodriguez
Profesora del Departamento Clínico de Medicina Materno Fetal del Hospital de Ginecología y Obstetricia No. 4 del IMSS Toluca, Comisión Asesor

Dr. Eghón Guzmán
Past Presidente del Consejo Nacional de Especialidades Médicas de Chile COFAMED, Coordinadora Regional del Cono Sur Comité Apoyo a la Gestión Profesional de la FLASOG
El duelo perinatal
Enfoque médico... integrando evidencia

Dr. Mawrin Esteban Olivares Chamorro
Psicólogo, Neuropsicólogo, Psicólogo, enfermero, educador, profesor y adulto Mayor, y Coordinador Educativo y Organizacional
El duelo del comité de la FLASOG y la evidencia científica en el área de la salud

DISCUSIÓN: 30 min.

Sin Costo

Inscripciones

HORARIO
8:30 AM Centroamérica y CDMX
9:30 AM Panamá, Colombia, Ecuador y Perú
10:30 AM Dominicana, Venezuela, Bolivia, Cuba y Chile

Webinar FLASOG Bioética en la era de inteligencia artificial

<https://youtu.be/pLvgdVIVVGU>

Webinar FLASOG Hipertensión en el embarazo: Nuevos enfoques

<https://youtu.be/m8F6WTO2cow>

FLASOG
Federación Latinoamericana de Sociología de Obstetricia y Ginecología

WEBINAR
Bioética en la era de Inteligencia Artificial
SÁBADO 22 DE NOVIEMBRE 2025 8.30 hs.

COORDINADOR

Dra. María Eugenia García
Coordinadora Regional Centroamérica
Comité Bioética FLASOG

PANELISTAS


Dr. Heriberto Lizaola
Miembro de la FIGO y de la FLASOG. Miembro Activo al Hospital Ángeles San Luis Potosí, México.
Innovación tecnológica. ¿Dónde estamos? ¿Qué escoger para nuestra práctica clínica?

Dr. Paulino Vigil De Gracia
Maestro Latinoamericano de la Ginecología y Obstetricia otorgado por la FLASOG.
Relación Médico paciente. ¿Hay necesidad de agregar un tercero?

Dr. José Antonio Moreno
Maestro y Doctor en Bioética. Universidad Autónoma de México. Asesor Comité Bioética de la FLASOG.
Implicaciones médico-legales en el uso de IA. ¿Quién controla o audita la IA? ¿Qué respaldo jurídico hay ante una decisión clínica tomada en base a IA? ¿Cómo asegurar el resguardo de los datos del paciente?

 DISCUSIÓN: 30 min.  Sin Costo  Inscripciones

HORARIO
8:30 AM Centroamérica y CDMX
9:30 AM Panamá, Colombia, Ecuador y Perú
10:30 AM Dominicana, Venezuela, Bolivia, Cuba y Chile
11:30 AM Uruguay, Paraguay, Argentina y Brasil

FLASOG
Federación Latinoamericana de Sociología de Obstetricia y Ginecología

WEBINAR
Hipertensión en el embarazo: Nuevos Enfoques
SÁBADO 6 DE DICIEMBRE 2025 8.30 hs.

 Sin Costo  DISCUSIÓN: 30 min.

COORDINADOR

Prof. Dra. Lilliana Susana Voto
Prof. Emérita Universidad de Buenos Aires. Certificada en Hipertensión Arterial.

RELATORES


Dr. Santiago Rollan
Médico - Ginecoobstetra - Docente Universidad de Buenos Aires. Miembro del Equipo de HTA y Nefropatías del Hospital Juan A. Fernández. Miembro del Comité de Obstetricia Clínica de SATy y del Área Corazón y Mujer de la SAC.
Fisiopatología de la Preeclampsia: hipomaneos endoteliales y modelos predictivos combinados.

Dra. Albertina Ghelfi
Médico Internista. Directora del Programa de Hipertensión y Riesgo Cardiovascular del Centro de Altos Estudios en Ciencias Humanas y de la Salud de Rosario.
Aporte de la velocidad de onda de pulso y la cardiografía por impedancia en la predicción y orientación terapéutica en la Preeclampsia.

Prof. Dra. Lilliana S. Voto
Fundadora del Equipo Multidisciplinario de HTA y Endocrinas del Hospital Juan A. Fernández.
"ESTATINAS. Cuándo, cómo y por qué".

PANELISTAS


Dra. Mariana Pérez
Especialista en Medicina Interna, Magister en HTA y Profesora de Medicina.

Dra. Amelia Bernasconi
Nefróloga - Especializada en Atención de la embarazada HTA y Nefropatía.

Dra. Cecilia Pinsky
Asistente Obstétrica e Integrante del Equipo de HTA y Endocrinas del Hospital Juan A. Fernández.

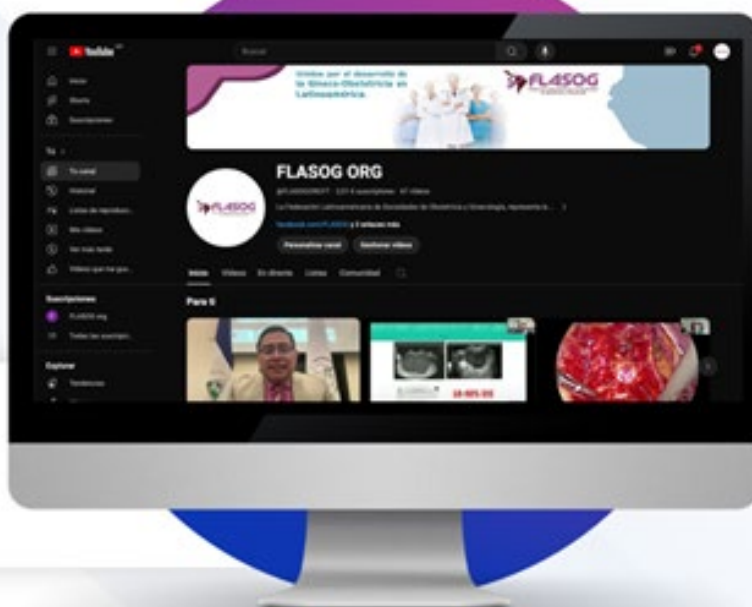
 Inscripciones

HORARIO
8:30 AM Centroamérica y CDMX
9:30 AM Panamá, Colombia, Ecuador y Perú
10:30 AM Dominicana, Venezuela, Bolivia y Cuba
11:30 AM Chile, Uruguay, Paraguay, Argentina y Brasil

En estos Webinarios se han inscrito 5967 colegas de LATAM logrando un nivel de asistencias del 5% a las sesiones en vivo.

También están disponibles en nuestro canal de youtube.

INSIGHTS



Si quiere visualizar cada uno de los Webinarios o volver a revisarlos con fines académicos puedes copiar el link y colocarlo en tu navegador.

COMITÉ DE EDUCACIÓN Y PROMOCIÓN DE LA SALUD

Este Comité ha realizado un trabajo para la Comunidad sobre Emergencias Obstétricas que incluye preeclampsia-eclampsia/ hemorragia postparto/Sepsis materna/ Tromboembolismo en el embarazo

PREECLAMPSIA-ECLAMPSIA

¿QUE ES LA PREECLAMPSIA?

Es el aumento de la presión arterial > o igual a 140/90 mmHg después de la semana 20 de gestación que puede generar daños en algunos órganos como riñón, hígado, cerebro entre otros.

SIGNOS Y SÍNTOMAS :

- Dolor de cabeza
- Ver luces destellantes
- Zumbidos en los oídos
- Ardor y/o dolor en la boca del estómago
- Hinchazón de manos y piernas

¿QUE ES LA ECLAMPSIA?

Es la presencia de convulsiones en una mujer que ha sido diagnosticada con preeclampsia

SIGNOS Y SÍNTOMAS :

Dolor de cabeza intenso
Visión borrosa
Pérdida del conocimiento
Movimientos involuntarios



FACTORES DE RIESGO:

- Preeclampsia en un embarazo anterior
- Hipertensión crónica
- Diabetes mellitus
- Embarazo gemelar
- Enfermedad renal
- Enfermedades autoinmunes, como el lupus
- Edad > 35 años o < de 25 años.

Comité de Educación y promoción de la salud -FLASOG



Evita la Hemorragia Pos Parto (HPP)

¿Que es la Hemorragia post parto?

Es la pérdida de sangre mayor a 300 cc que puede generar alteraciones en los signos vitales de la madre después del parto vaginal o cesárea. (Pulso > de 100 y PAS < de 100).
O cualquier pérdida sanguínea > 500 cc.

FACTORES DE RIESGO :

- Antecedente de HPP.
 - Anemia.
- Exceso de líquido amniótico o polihidramnios.
- Mujeres mayores de 35 años.
 - Embarazo gemelar.
 - Preeclampsia.
- Parto prolongado.
- Bebés de más de 4 kg
- Cesárea previa.

¡ATENCIÓN!

La prevención es lo mas importante

- ✓ Tener un adecuado control de su embarazo en busca de factores de riesgo.
- ✓ Acudir a un centro asistencial para la atención adecuada según el riesgo.
- ✓ La anemia debe ser tratada en el control prenatal.



JUNTOS PODEMOS DETENER LA SEPSIS MATERNA !!



¿QUE ES LA SEPSIS MATERNA?

La sepsis materna es una complicación grave de una infección que puede ocurrir durante el embarazo o después del parto.



¿COMO SE PUEDE PREVENIR?

- ▣ **Acude a la atención prenatal:**
Las visitas regulares al médico durante el embarazo son esenciales para detectar y tratar infecciones a tiempo.
- ▣ **No te olvides de la higiene:**
Mantener una buena higiene, especialmente después del parto, puede ayudar a prevenir infecciones.
- ▣ **Seguimiento postparto:**
Es importante seguir las instrucciones del médico sobre el cuidado de las heridas y buscar atención médica si hay signos de infección.
- ▣ **Educación:**
Conocer los signos y síntomas de la sepsis materna puede ayudar a las mujeres a buscar atención médica más temprano.

¿QUE SITUACIONES PUEDEN LLEGAR A SEPSIS MATERNA?

Infección urinaria
Infección vaginal
Infección respiratoria
Ruptura prematura de membranas
Aborto incompleto
Complicación de una cesárea

¿QUE MOLESTIAS Y/O SINTOMAS PUEDES SENTIR?

Fiebre o escalofríos
Frecuencia cardíaca rápida
Dificultad para respirar o respiración rápida
Confusión o desorientación
Dolor o malestar abdominal
Dolor o ardor al orinar
Sangrado vaginal inusual o flujo con mal olor
Cambios en la presión arterial
Piel fría y húmeda
Disminución de la frecuencia y/o cantidad de orina

¿QUÉ HACER SI SE SOSPECHA DE SEPSIS MATERNA?

Si una mujer embarazada o que acaba de dar a luz experimenta alguno de estos síntomas, es crucial buscar atención médica inmediata !!!!.

Comité de Educación y promoción de la salud -FLASOG

¿QUE ES TROMBOEMBOLISMO EN EL EMBARAZO ?

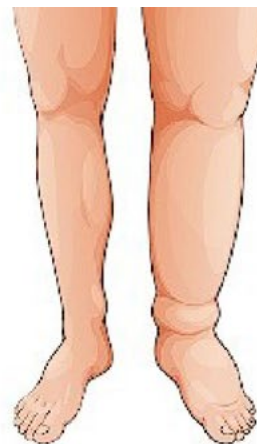
- Es la formación de un coágulo que se puede ubicar en las venas de las piernas y que puede desplazarse principalmente a los pulmones o el corazón.
- Tendrás mayor riesgo si tuviste un parto o una cesárea



PREVENCION : Asistir a tu control prenatal para identificar factores de riesgo, aumento de peso adecuado, ejercicio físico, evitar reposo prolongado, utilizar medias elásticas de compresión.

FACTORES DE RIESGO:

- Obesidad.
- Reposo prolongado.
- Diagnostico de trombofilia.
- Antecedente de trombosis venosas.
- Varices en miembros inferiores.



SIGNOS Y SÍNTOMAS :

A nivel de la pierna puedes presentar hinchazón, dolor, sensación de calor, cambio en la coloración de las piernas.

Comité de Educación y promoción de la salud -FLASOG

DÍA INTERNACIONAL PARA LA ELIMINACIÓN DE LA VIOLENCIA CONTRA LA MUJER

En el mes de noviembre se conmemoró el Día Internacional para la Eliminación de la Violencia contra la Mujer, reafirmamos nuestro compromiso de promover la salud, la seguridad y el respeto hacia todas las mujeres.

Como profesionales de la salud, tenemos un rol fundamental en la detección temprana, acompañamiento, documentación adecuada, y referencia oportuna de todas las formas de violencia.

La violencia basada en género es prevenible: requiere sistemas de salud fuertes, educación, políticas públicas y un compromiso real de toda la sociedad.”



COMITÉ DEL TRACTO GENITAL INFERIOR

Con el apoyo de la Sociedad de Ginecología y Obstetricia de Honduras (SGOH), Federación Mexicana de Colegios de Obstetricia y Ginecología AC (FEMECOG), Asociación de Ginecología y Obstetricia de Costa Rica (AOGCR), Federación Colombiana de Obstetricia y Ginecología (FECOLSOG) y la Sociedad Ginecotológica de Uruguay (SGU), representantes del Comité del tracto genital inferior de FLASOG participaron con dos sesiones clínicas en el XXV congreso mundial de Ginecología y Obstetricia FIGO, desarrollado entre el 5 y 9 de Octubre del 2025 en Ciudad del Cabo, Sudáfrica. El Domingo 5 de Octubre se llevó a cabo la sesión clínica “Logros retos y oportunidades en la prevención de cánceres relacionados al VPH en Latinoamérica” donde se abordaron importantes tópicos como: Actualización de la situación epidemiológica, vacunación y tamizaje en la región; avances en la prevención del VPH; como enfrentamos los retos desde nuestro papel como sociedad científica; cambios recientes en los programas de tamizaje y vacunación en Latinoamérica; y los retos a corto plazo en políticas públicas relacionadas al VPH en la región. El Martes 7 de Octubre durante la sesión clínica “Es el turno de Latinoamérica, estado de la vacunación contra el VPH en nuestra región” se resaltó la posición preponderante de la región en comparación con otras regiones del mundo y se discutió el panorama actual de las enfermedades relacionadas al VPH; las principales barreras sociales y culturales en relación a la prevención del VPH; oportunidades para la cobertura de vacunación universal; y las estrategias para incrementar la aceptación en la sociedad. Ambas sesiones contaron con una gran participación de colegas de todas las regiones del mundo, quienes mostraron mucho interés en el trabajo realizado en la región. Este fue un logro significativo, no solo para nuestro comité, sino también para la Federación en su conjunto, ya que representó una oportunidad invaluable para mostrar el trabajo y el compromiso de nuestra organización en el ámbito internacional. La inclusión de estas sesiones en un evento de tal magnitud refleja el alto nivel de excelencia de nuestro trabajo y la relevancia mundial de los temas que abordamos.



COMITÉ DESARROLLO DIRECTIVO

La generación que mira desde el umbral: un llamado a repensar el sentido de pertenencia en las sociedades científicas

Dr. Yotín Ramón Pérez D.

Miembro del Comité de Desarrollo Directivo de FLASOG

Coordinador Regional México–Caribe

Secretario General, Sociedad Dominicana de Obstetricia y Ginecología

Hay una escena silenciosa que se repite en distintas latitudes de nuestra región: los especialistas jóvenes participan, pero no se integran; se interesan, pero no se comprometen; observan, pero no cruzan el umbral de la vida institucional. No es desinterés, ni apatía, ni una falta de vocación gremial. Es un síntoma de algo más profundo: el modelo tradicional de las sociedades científicas ya no les habla en el lenguaje con el que aprendieron a construir su identidad profesional.

La generación que hoy se forma en ginecología y obstetricia no es menos disciplinada ni menos apasionada que la anterior. Pero llegó a la medicina a través de un camino distinto: uno marcado por la inmediatez de la información, la globalidad de las redes, la colaboración sin fronteras y una lógica de reconocimiento basada en el impacto, no en la antigüedad. Esta forma de comprender la práctica transforma inevitablemente su relación con las instituciones.

Durante décadas, pertenecer a una sociedad científica era casi un acto de iniciación. Las decisiones, los debates, las estructuras y los planes parecían tener un solo cauce: el de quienes habían caminado por más tiempo. Hoy, ese modelo no desaparece; solo deja de ser suficiente. Las nuevas generaciones no rechazan la tradición: cuestionan su traducción. Sienten respeto por la historia institucional, pero encuentran poca claridad en el

camino para ser parte de ella. No buscan derribar lo construido, pero tampoco desean integrarse como espectadores de un guion escrito hace demasiado tiempo.

Existe, además, una distancia emocional: las sociedades se perciben como estructuras solemnes, jerárquicas, cargadas de rituales que no necesariamente reflejan las inquietudes contemporáneas. Los jóvenes viven la medicina bajo otras tensiones: la exigencia de múltiples empleos, la presión económica, la falta de tiempo, la incertidumbre laboral, el agotamiento y la necesidad de equilibrar la vida personal con una profesión demandante. En ese contexto, el voluntariado tradicional —ese que depende de largas reuniones, procesos extensos y ritmos lentos— no encaja dentro de sus posibilidades reales.

Pero hay un aspecto aún más sensible: la sensación de que muchos espacios ya tienen dueños. Las mesas directivas parecen estar llenas de apellidos que se repiten; los movimientos internos, guiados por afinidades antiguas; las oportunidades, distribuidas de manera poco transparente. Aunque no sea la intención, se proyecta la idea de que “liderar” es un privilegio reservado a quienes ya estaban, y no una posibilidad abierta a quienes desean estar.

La juventud médica no se aleja de las sociedades porque no crea en ellas. Se aleja porque no encuentra un lugar donde reconocerse.

Las instituciones, por su parte, han sido guardianas del conocimiento, del rigor científico y de la identidad profesional. Sin ellas, el avance regional no tendría estructura. Pero su mayor desafío no está en sobrevivir: está en transformarse a un ritmo que permita ser significativas para quienes moldearán el futuro de la especialidad.

FLASOG, como órgano regional, tiene la ventaja de observar el fenómeno desde múltiples geografías y realidades, lo que le otorga la posibilidad —y el deber— de reinterpretar su papel.

Las nuevas generaciones valoran la pertenencia, pero una pertenencia distinta: una que ofrezca mentoría auténtica, participación temprana, diálogo horizontal, acceso a espacios de innovación, transparencia y oportunidades reales de desarrollo. No buscan un título honorífico, sino un ecosistema donde sus ideas puedan traducirse en proyectos. Donde el tiempo invertido rinda frutos académicos y humanos. Donde la tradición no se erija como un muro, sino como un puente entre quienes iniciaron la historia y quienes la continuarán.

La pregunta, entonces, deja de ser “¿por qué los jóvenes no entran?”, y pasa a ser otra más honesta: ¿qué puertas no hemos abierto?

¿En qué momento dejamos de explicar el valor de las sociedades más allá de la cuota de inscripción o del congreso anual?

¿En qué instante comenzamos a hablar más para nosotros que para ellos?

¿En qué punto olvidamos que ninguna institución tiene futuro sin quienes aún no han escrito su mejor capítulo?

La solución no está en pedir mayor compromiso, sino en generar mayor sentido. No está en exigir presencia, sino en ofrecer propósito. No está en defender la estructura, sino en permitir que evolucione.

La generación joven no está perdida ni desconectada. Está esperando (con paciencia, pero también con urgencia) un modelo institucional que dialogue con ella.

Uno donde la innovación conviva con la tradición.

Uno donde la ciencia no dependa de la antigüedad. Uno donde el liderazgo no sea un relevo forzoso, sino una construcción compartida.

Si las sociedades científicas desean seguir siendo faros y no fotografías, deben comprender que la renovación no es un gesto simbólico: es la única garantía de permanencia.

La región está llena de talento joven. Lo que falta no es entusiasmo.

Falta un espacio donde ese entusiasmo tenga destino.

LANZAMIENTO CONGRESO FLASOG 2026

El 6 de noviembre se llevó a cabo en Lima el lanzamiento del Congreso de FLASOG 2026.

Participaron las autoridades del Comité Organizador Local de la Sociedad Peruana de Obstetricia y Ginecología, así como autoridades de la Junta Directiva, con la presencia de su Presidente, Dr. Enrique Guevara, así como de forma virtual, el Presidente de FLASOG, el Dr. Luis Hernández, y representantes de la Industria



CAMBIO Y MODIFICACIÓN DEL ESTATUTO Y REGLAMENTO


En la Asamblea extraordinaria llevada a cabo en la Ciudad de Guayaquil, durante el mes de mayo, en el marco de la 3ª. Cumbre Latinoamericana de Ginecología y Obstetricia, se introdujeron algunos cambios en el estatuto y reglamento de la Federación.

Pueden consultar los mismos en la actualización que hemos realizado en la página Web de FLASOG.


<https://flasog.org/estatuto/>

<https://flasog.org/reglamento/>

ESCUCHANDO A LOS LECTORES DICIEMBRE 2025
<https://forms.gle/ZiHbknyhWjZ9FmYb9>



**SÍGUENOS EN
YOUTUBE.**



**A TRAVÉS DE
NUESTRA CUENTA:
@FLASOGORGYT**

SUSCRIPCIONES